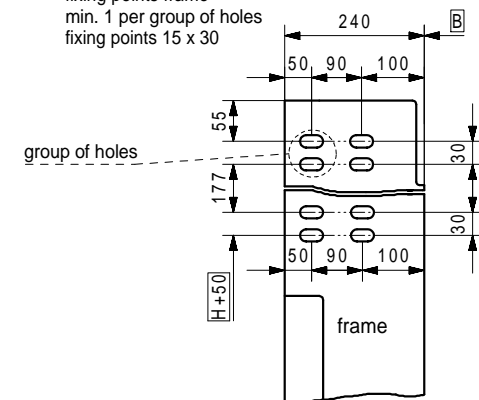


Dim.	mm	Remarks
f	H + 355	Max. length (at H > 2300)
	H + 855	Max. length (at H ≤ 2300)
j	380	minimum lintel height
	850	maximum lintel height
k	1870	only at H > 2500
k1	3470	only at H > 4100
n	H - 391	H < 2000
	1480	H ≥ 2000
MVBF	915	H ≤ 1575
	1140 / 1800	H > 1575
SFH	675	1200 ≤ H ≤ 1800
	900	1800 < H ≤ 2925
	900 / 1350	2925 < H ≤ 3375
	900 / 1800	3375 < H ≤ 5000
Q	ca. 80	installation clearance
B		clear width
H		clear height

Unless otherwise stated, all dimensions are in mm.

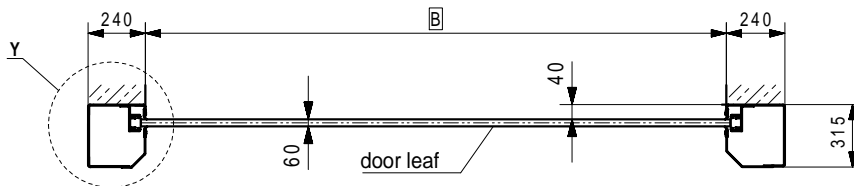
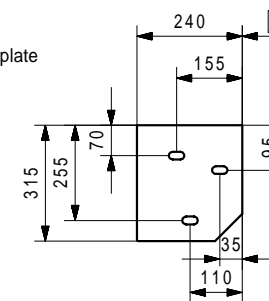
Detail X:

fixing points frame
min. 1 per group of holes
fixing points 15 x 30



Detail Y:

fixing points ground plate
3 points
fixing hole 15 x 30



Height in cm	Door width in cm						
	120	200	300	400	500	600	700
120							
200							
300							
400							
500							

Weitergabe, Vervielfältigung sowie Verwertung des Inhaltes dieser Zeichnung sind verboten, soweit nichts ausdrücklich vereinbart. Diese Zeichnung ist urheberrechtlich geschützt.
ISO 16016

The reproduction, distribution and utilization of this drawing as well as the communication of its contents to third parties without explicit authorisation is prohibited.
This drawing is protected by copyright.
ISO 16016

Le dessin reste notre propriété. Il n'est pas permis de le multiplier sans notre consentement, ni de soumettre aux autres personnes ni d'abandonner à la concurrence pour quelques intentions. Ce dessin est protégé par le droit d'auteur.
ISO 16016

	Date	Name
Drawn	07.11.2025	Urbas
Appr.		

EFAFLEX
schnelle und sichere Tore

EFAFLEX Tor- und Sicherheitssysteme GmbH & Co.KG
Fliederstraße 14
D-84079 Bruckberg

HIGH-SPEED TURBO ROLL-UP DOOR
"S" - version
low lintel

Type: **EFA-STR®-S N**
Drawing No.: **256 A08**
Repl. for: 256 A07