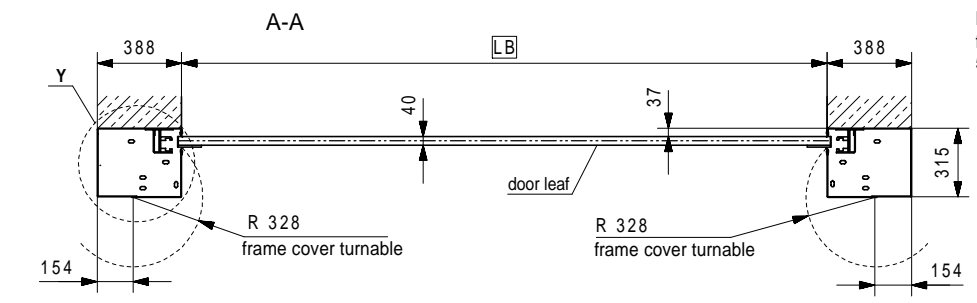
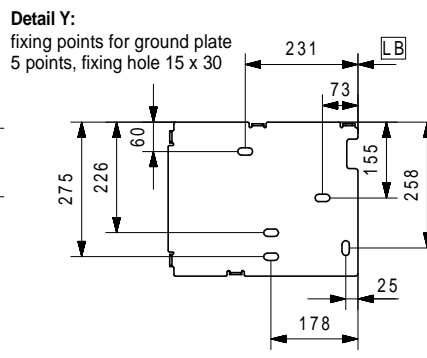
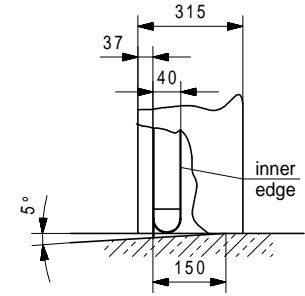


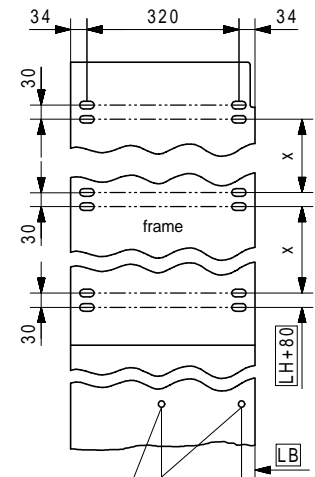
**Detail W:**  
water drain recommendation  
floor level according to DIN EN 12489



Dim.	mm	Remarks
e	842	$LH \leq 3150$
	966	$3150 < LH \leq 5000$
f	733	$LH \leq 3150$
	893	$3150 < LH \leq 5000$
x	290	$LH \leq 3150$
	352	$3150 < LH \leq 5000$
K	ca. 40	installation clearance
	ca. 150	installation clearance with spiral cover top
Q	ca. 80	installation clearance
QM	ca. 250	installation clearance
R	min. 350	installation clearance
LB		clear width
LH		clear height

Unless otherwise stated, all dimensions are in mm.

**Detail X:**  
fixing points for frame  
2 points each group of holes  
fixing hole 16 x 30



2 fixing points  $\varnothing 13$   
tension force per hole ca. 5 kN

Height in cm	Door width in cm							
	50	150	200	250	300	350	375	400
180	<p>not for door blade version WK4 / RC4</p>							
200								
300								
400								
450								
500								

Weitergabe, Vervielfältigung sowie Verwertung des Inhaltes dieser Zeichnung sind verboten, soweit nichts ausdrücklich vereinbart. Diese Zeichnung ist urheberrechtlich geschützt. ISO 16016

The reproduction, distribution and utilization of this drawing as well as the communication of its contents to third parties without explicit authorisation is prohibited. This drawing is protected by copyright. ISO 16016

Le dessin reste notre propriété. Il n'est pas permis de le multiplier sans notre consentement, ni de soumettre aux autres personnes ni d'abandonner à la concurrence pour quelques intentions. Ce dessin est protégé par le droit d'auteur. ISO 16016

	Date	Name
Drawn	04.07.2023	Kobe
Appr.		

**EFAFLEX**  
schnelle und sichere Tore

EFAFLEX Tor- und Sicherheitssysteme GmbH & Co.KG  
Fliederstraße 14  
D-84079 Bruckberg

HIGH-SPEED SPIRAL DOOR  
"L" - version  
round spiral burglar resistance

Type: **EFA-SST®-L Secure**

Drawing No.: **306 R04**

Repl. for: 306 R03