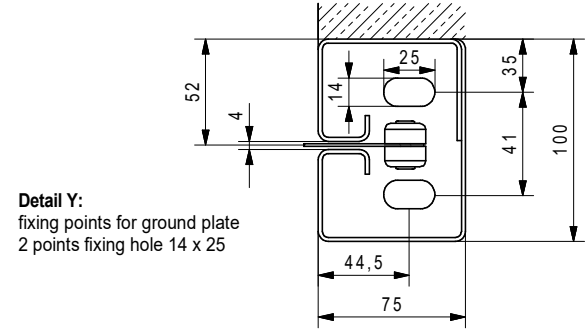
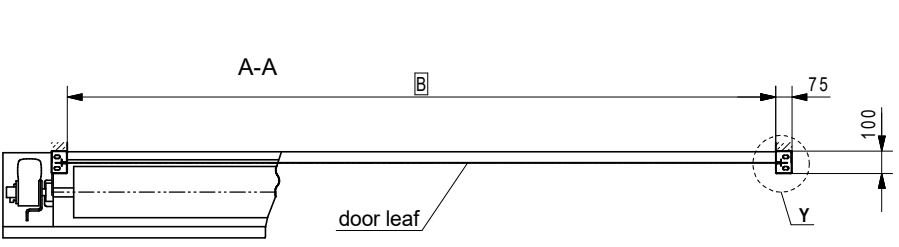
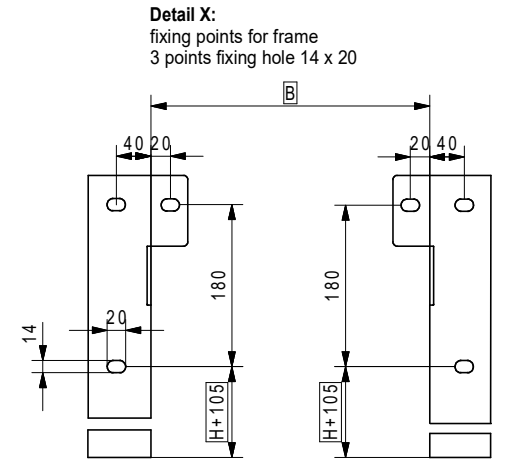


Dim.	mm	Remarks
f	380	15° bevel
	620	45° bevel
DUH		ceiling over H with cover up to ceiling $370 \leq \text{DUH} \leq 1100$
K, Q	ca. 50	installation clearance
QM	ca. 100	installation clearance
R	min. 400	installation clearance
B		clear width
H		clear height

Unless otherwise stated, all dimensions are in mm.



Height in cm	Door width in cm					
	50	100	150	200	250	300
50						
100						
150						
200						
250						
300						
350						

Weitergabe, Vervielfältigung sowie Verwertung des Inhaltes dieser Zeichnung sind verboten, soweit nichts ausdrücklich vereinbart. Diese Zeichnung ist urheberrechtlich geschützt.
ISO 16016

The reproduction, distribution and utilization of this drawing as well as the communication of its contents to third parties without explicit authorisation is prohibited.
This drawing is protected by copyright.
ISO 16016

Le dessin reste notre propriété. Il n'est pas permis de le multiplier sans notre consentement, ni de soumettre aux autres personnes ni d'abandonner a la concurrence pour quelques intentions. Ce dessin est protégé par le droit d'auteur.
ISO 16016

	Date	Name
Drawn	01.08.2022	Sentjunc
Appr.		

EFAFLEX
schnelle und sichere Tore

EFAFLEX Tor- und Sicherheitssysteme GmbH & Co.KG
Fliederstraße 14
D-84079 Bruckberg

HIGH-SPEED ROLL-UP DOOR
"Clean Room" - Efficient

Type: **EFA-SRT® CR Efficient**
Drawing No.: **678 A06**
Repl. for: 678 A04